

# raven®

# MY SMART KITCHEN



**Waga kuchenna**  
kitchen scale  
EWK012ECO



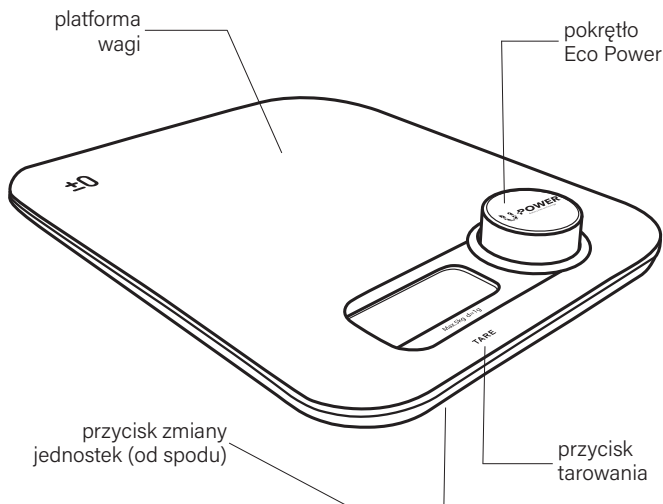
INSTRUKCJA OBSŁUGI

# GRATULUJEMY ZAKUPU NASZEGO URZĄDZENIA I WITAMY WŚRÓD UŻYTKOWNIKÓW PRODUKTÓW MARKI RAVEN!



Przed włączeniem Urządzenia i rozpoczęciem jego użytkowania uważnie przeczytaj instrukcję i zachowaj ją do wglądu.

## Opis wagi kuchennej EWK012ECO:



2

## ZALECENIA BEZPIECZEŃSTWA

---

### Zagrożenia dla osób

- Przed uruchomieniem wagi kuchennej (Urządzenia) i rozpoczęciem jej eksploatacji dokładnie przeczytaj instrukcję obsługi.
- Stosuj się do instrukcji obsługi przy każdym użyciu Urządzenia. Producent nie bierze odpowiedzialności za szkody wynikające z niewłaściwego lub niezgodnego z instrukcją użycia Urządzenia.
- Niewłaściwe lub niezgodne z instrukcją użycie Urządzenia stwarza niebezpieczeństwo dla życia lub zdrowia.
- Zachowaj instrukcję obsługi Urządzenia na przyszłość. Jeśli przekazujesz innej osobie Urządzenie, dołącz do niego instrukcję obsługi.
- Urządzenie nie jest zabawką i nie powinno być używane przez dzieci. Upewnij się, że dzieci nie bawią się Urządzeniem.



**Ostrzeżenie:** Dzieci nie mogą mieć dostępu do elementów opakowania, ponieważ może to doprowadzić do niebezpiecznego wypadku, np. uduszenia.

### Niebezpieczeństwo uszkodzenia Urządzenia

- Urządzenie jest przeznaczone wyłącznie do użytku domowego i nie nadaje się do zastosowania w warunkach przemysłowych.
- Urządzenie nie jest przeznaczone do ważenia osób.
- Urządzenie jest przeznaczone do ważenia produktów spożywczych.

- Nie używaj Urządzenia do innych celów, niezgodnych z jego przeznaczeniem.
- Nie zanurzaj Urządzenia w wodzie lub innej cieczy.
- Uważaj, aby do środka Urządzenia nie dostała się woda lub inne płyny.
- Nie narażaj Urządzenia na działanie promieni słonecznych, wysokiej temperatury, deszczu ani wilgoci.
- Obchodź się ostrożnie z Urządzeniem - upuszczone lub uderzone może przestać działać prawidłowo, jak również zostaną utracone wszelkie prawa reklamacyjne.
- Zawsze stawiaj Urządzenie na płaskiej, suchej i stabilnej powierzchni, aby pomiar był prawidłowy.
- Nie przekraczaj dopuszczalnego obciążenia Urządzenia, ponieważ zbyt duża ciężar może doprowadzić do jego uszkodzenia.
- Nie stawiaj żadnych przedmiotów na nieużywanym Urządzeniu.
- Nie czyść Urządzenia żrącymi środkami czyszczącymi.
- Nie demontuj ani nie przerabiaj Urządzenia.
- Nie próbuj zdejmować części obudowy Urządzenia ani wkładać jakichkolwiek przedmiotów do jego wnętrza.

## **ZALECENIA OBSŁUGI**

---

### **PRZED PIERWSZYM UŻYCIEM**

1. Ostrożnie wypakuj Urządzenie i usuń wszystkie elementy jego opakowania.
2. Upewnij się, czy Urządzenie nie nosi śladów uszkodzeń oraz jest sprawne.

3. Przed pierwszym użyciem Urządzenia wyczyść dokładnie wszystkie jego części, które mogą mieć kontakt z żywnością (patrz sekcja: „Czyszczenie i konserwacja”).

## ZMIANA JEDNOSTEK MASY I OBJĘTOŚCI

Naciskając przycisk **UNIT**, możesz zmieniać jednostki na system metryczny (g) lub anglosaski (oz, lb:oz), a także przełączać się pomiędzy pomiarem objętościowym – mleka (ml) lub wody (ml).

Wybrany tryb jest wskazany znacznikiem z odpowiednią jednostką, a także informacją **Mleko** lub **Woda**, w przypadku pomiaru objętościowego.




**Uwaga!** Aby ustawić jednostkę, należy wcześniej włączyć Urządzenie. Zmiana jednostki nie jest możliwa po dokonaniu pomiaru.

## FUNKCJA WAŻENIA

1. Postaw Urządzenie na twardej i płaskiej powierzchni.
2. Aby uruchomić Urządzenie, obróć pokrętkę Eco Power przynajmniej o pół obrotu.
3. Poczekaj, aż na wyświetlaczu pojawi się wartość „0” oraz symbol jednostki np. g.
4. Połóż na platformie produkt, który chcesz zważyć.
5. Odczytaj wynik pomiaru na wyświetlaczu.

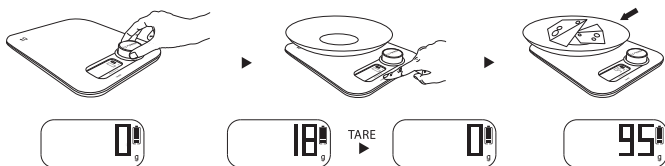
6. Waga wyłączy się, gdy zmagazynowana energia wyczerpie się.



### FUNKCJA TAROWANIA

Gdy uruchomisz Urządzenie, możesz skorzystać z funkcji tarowania, tzn. określić masę produktu bez opakowania..

1. Wykonaj czynności opisane w punktach 1–3 rozdziału „Funkcja ważenia”
2. Połóż na Urządzeniu opakowanie (np. słoik, misę), które chcesz zważyć.
3. Gdy wyświetli się wynik na wyświetlaczu, naciśnij przycisk tarowania. Nie zdejmuj opakowania z wagi.
4. Poczekaj, aż na wyświetlaczu pojawi się wartość „0” oraz symbol jednostki (np. g).
5. Zważ następnie produkt z opakowaniem (np. wsyp do słoika kaszę).
6. Odczytaj wynik pomiaru na wyświetlaczu.



## WSKAŹNIKI NA WYŚWIETLACZU



Wyświetla się, gdy przekroczone jest maksymalne obciążenie (5 kg). Jeśli wyświetli się ten komunikat, natychmiast zdejmij produkt z platformy.



Informuje o niskim poziomie naładowania. Waga wyłączy się w ciągu kilku sekund. Obróć pokrętkiem Eco Power przynajmniej o pół obrotu, aby dostarczyć wadze więcej energii.

## CZYSZCZENIE I KONSERWACJA

---

Platformę wagi przetrzyj czystą, zwilżoną szmatką i wytrzyj do sucha.

### **Uwaga!**

**Do czyszczenia obudowy nie używaj silnych detergentów w postaci emulsji, mleczka, pasty itp. ani materiałów ściernych, które mogą m.in. usunąć naniesione informacyjne symbole graficzne, takie jak podziałki, oznaczenia, znaki ostrzegawcze itp.**

### **Uwaga!**

**Nie zanurzaj wagi w wodzie lub innych płynach.**

### **Uwaga!**

**Nieprzestrzeganie zasad użytkowania i konserwacji Urządzenia zawartych w instrukcji obsługi może prowadzić do jego uszkodzenia, nieprawidłowego funkcjonowania oraz skrócenia okresu jego eksploatacji.**

## **PRZECHOWYWANIE I TRANSPORT**

---

Urządzenie przechowuj i transportuj w opakowaniu zabezpieczającym przed wilgocią, kurzem i uszkodzeniami mechanicznymi. Urządzenie przechowuj w miejscach niedostępnych dla dzieci.



## DANE TECHNICZNE

---

Model: EWK012ECO

Marka: Raven

Produkt: waga kuchenna

Zasilanie: pokrętło Eco Power

Maksymalne obciążenie: 5 kg

Podziałka: 1 g

Wymiary: 246 x 191 x 14 mm

Zestaw: waga kuchenna, instrukcja obsługi z kartą gwarancyjną

Producent zastrzega sobie prawo do wprowadzania zmian w specyfikacji technicznej bez uprzedzenia.



## DEKLARACJA CE

---

Urządzenie zostało zaprojektowane, wyprodukowane i wprowadzone na rynek zgodnie z wymaganiami dyrektyw 2014/30/UE (EMC) oraz 2011/65/EU (RoHS) i dlatego wyrób został oznakowany znakiem CE oraz została wystawiona dla niego deklaracja zgodności udostępniana organom nadzorującym rynek.

## PRAWIDŁOWA UTYLIZACJA PRODUKTU

---



To Urządzenie zostało zaprojektowane i wykonane z materiałów oraz komponentów wysokiej jakości, które nadają się do ponownego wykorzystania. Symbol przekreślonego kontenera na odpady oznacza, że produkt podlega selektywnej zbiórce zgodnie z dyrektywą 2012/19/UE i informuje, że nie można go wyrzucić wraz z innymi odpadami z gospodarstwa domowego.

Użytkownik powinien Urządzenie przekazać podmiotowi prowadzącemu zbiórkę zużytego sprzętu elektrycznego i elektronicznego, tworzącemu system zbierania takich odpadów – w tym oddać do odpowiedniego sklepu, lokalnego punktu zbiórki lub jednostki gminnej. Zużyty sprzęt może mieć szkodliwy wpływ na środowisko i zdrowie ludzi, ponieważ może zawierać niebezpieczne substancje, mieszaniny oraz części składowe.

Gospodarstwa domowe odgrywają ważną rolę w odzyskiwaniu surowców i ich ponownym używaniu, w tym w recyklingu zużytego sprzętu. Na tym etapie kształtują się postawy, które pomagają zachować wspólne dobro, jakim jest czyste środowisko naturalne.

Gospodarstwa domowe są także jednym z większych użytkowników drobnego sprzętu i racjonalne gospodarowanie nim na tym etapie wpływa na odzyskiwanie surowców wtórnych. Za niewłaściwą utylizację tego produktu mogą grozić kary zgodnie z ustawodawstwem krajowym.



Symbol ten oznacza, że elementy opakowania nim oznaczone nadają się do recyklingu. Po rozpakowaniu Urządzenia prosimy o usunięcie elementów jego opakowania w sposób niezagrażający środowisku







# KARTA GWARANCYJNA

---

# raven

**NAZWA SPRZĘTU**

waga kuchenna

**TYP/MODEL**

EWK012ECO

NR PARTII

DATA SPRZEDAŻY

NR RACHUNKU

PODPIS I PIECZĄTKA  
SPRZEDAWCY

## WARUNKI GWARANCJI

- 1. Thing4you Tomasz Adamowicz z siedzibą w Radzyminie, adres: ul. Janusza Korczaka 89, 05-250 Radzymin, Polska, udziela nabywcy WAGI KUCHENNEJ EWK012ECO (Produkt) 24-miesięcznej gwarancji na wolne od wad funkcjonowanie Produktu, licząc od daty nabycia Produktu przez nabywcę. Paragon lub faktura, wystawione przez sprzedawcę, potwierdzają datę nabycia Produktu.**
- Gwarancja obowiązuje i jest stosowana na terytorium Rzeczypospolitej Polskiej.
- Gwarant, w zakresie udzielonej gwarancji, zobowiązuje się usunąć na własny koszt wszelkie wady Produktu, z wyjątkiem wymienionych w pkt 6 i 7 poniżej. Usunięcie wad będzie następować poprzez wymianę wadliwego Produktu na nowy, wolny od wad, w możliwie najkrótszym czasie, jednakże nie dłuższym niż 14 dni.
- W celu skorzystania z gwarancji nabywca jest zobowiązany zgłosić wadliwość Produktu w punkcie sprzedaży, w którym Produkt został nabyty, oraz dostarczyć tam wadliwy Produkt. Przeznaczony do wymiany Produkt powinien zostać dostarczony kompletny oraz z załączoną kartą gwarancyjną.
- Produkt wolny od wad zostanie, na koszt Gwaranta, dostarczony do punktu sprzedaży, w którym Produkt został nabyty, w terminie określonym w pkt 3 powyżej.
- Gwarancja nie obejmuje wad Produktu spowodowanych przez nabywcę (tzw. uszkodzeń mechanicznych) lub wynikających z:
  - użytkowania Produktu i jego instalacji w sposób niezgodny z instrukcją obsługi,
  - niekompletności reklamowanego Produktu,
  - niezgodności Produktu i dowodu zakupu i/lub gdy zawarte w nim dane są zniszczone i nieczytelne,
  - przechowywania i konserwacji Produktu w sposób niewłaściwy i sprzeczny z wytycznymi zawartymi w instrukcji obsługi,
  - napraw lub przeróbek Produktu wykonywanych przez osoby nieuprawnione,
  - dostania się do wnętrza płynów lub ciał obcych na skutek używania Produktu w sposób niezgodny z instrukcją obsługi,
  - uszkodzenia Produktu z przyczyn zewnętrznych: zjawiska atmosferyczne, wyladowania elektryczne, spięcia w sieci zasilającej itp.,
  - użytkowania Produktu do celów prowadzenia działalności gospodarczej lub w zastosowaniach przemysłowych.
- Gwarancja nie obejmuje także czynności przewidzianych w instrukcji obsługi, do których wykonania zobowiązany jest nabywca we własnym zakresie i na własny koszt, np. zainstalowanie Produktu, konserwacja Produktu.
- Postanowienia gwarancji nie wyłączają, nie ograniczają ani nie zawieszają uprawnień nabywców (konsumentów), wynikających z powszechnie obowiązujących przepisów prawa, w tym przepisów o rękojmi za wady rzeczy sprzedanej.
- Karta gwarancyjna jest ważna, jeżeli posiada podpis sprzedawcy i datę sprzedaży potwierdzoną pieczęcią firmy lub jednostki handlowej oraz podpis klienta. Karta gwarancyjna nie może zawierać skreśleń i poprawek.
- W przypadku zakupu Produktu przez przedsiębiorcę na fakturę VAT, czas obowiązywania gwarancji wynosi 12 miesięcy.
- Duplikat karty gwarancyjnej może być wydany na pisemną prośbę po przedstawieniu przez użytkownika dowodu zakupu.
- Uzyskanie szczegółowych informacji na temat Produktu, w tym zasad i trybu postępowania gwarancyjnego, możliwe jest pod numerem telefonu 22 560 67 27 lub adresem e-mail serwis@thing4you.pl, w dni robocze.

Akceptuję warunki niniejszej gwarancji

.....  
(czytelny podpis nabywcy)

PRODUCENT I DYSTRYBUTOR:  
Thing4you Tomasz Adamowicz  
ul. Janusza Korczaka 89  
05-250 Radzymin, Polska

Wyprodukowano w Chinach

---

**raven.pl**